

スマホ操作の「覚えておこう」

2018 年 12 月 24 日

By ミケパパ

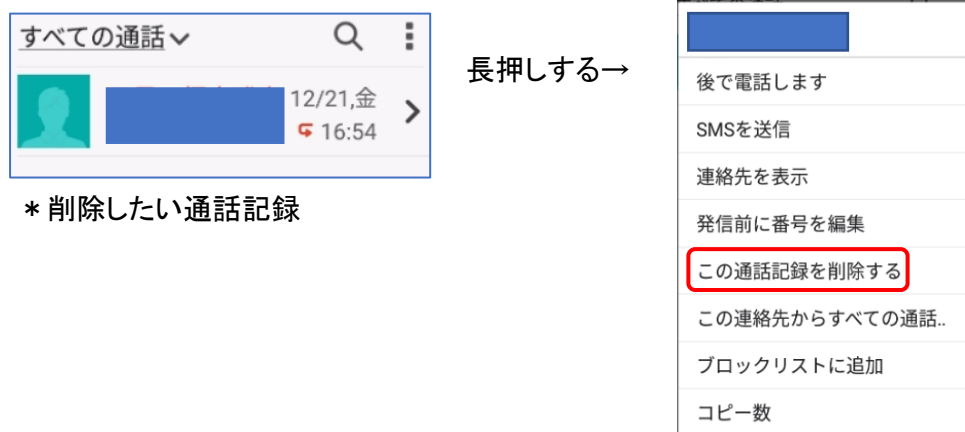
先日、パソコン会員向けに第 2 回の「スマホの使い方」についての研修会を開催しました。そこで感じたのですが、「これだけでも覚えておくと、以後大変便利だろうなあ」という操作がいくつかありました。当日参加の皆さんには念を押しましたが、改めてここに記述しておきます。（アンドロイドスマホ用です）

1. 「削除」は長押し！

皆さん、電話の通話記録やらメールやら、LINE の会話や頼みもしないのにやってきた「ともだち」の依頼やら、「削除したいのにやり方が分からない」と、ためっばなしのデータをたくさんお持ちです。又、最初からあるけど使ったことの無いアプリや、自分で入れたけど「要らなかった」アプリも消したい。写真をパチパチ撮ったけど、いいもの以外は消したい。増えてもいいのは貯金だけ、たまったデータはスマホのメモリを食います、削除しましょう。

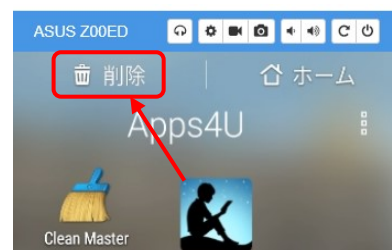
ここで覚えてほしいのは「削除は長押し」です。これは、色々な場合に共通です。

例えば、電話の通話記録。この記録を長押しすると、ウィンドウが出てきますので、「この通話記録を削除する」をタップします。

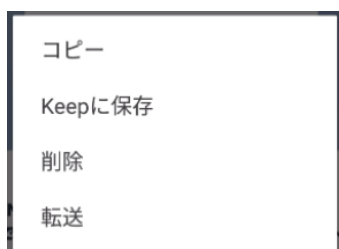


* 削除したい通話記録

アプリの削除の場合は、削除したいアプリを長押しすると、上部に「削除」や「アンインストール」というメッセージと共にゴミ箱が現れますので、このゴミ箱までアプリのアイコンをドラッグ（アイコンを押したまま指をゴミ箱まで滑らせる）します。



LINE のトークも、削除したいトークを長押しすると次の操作を聞くウィンドウが出てきますので、「削除」を押します。



* 注意してほしいのは、「長押し」したはずが、押す時間が短いとタップ＝操作を始める＝になってしまうことです。しっかりと、長めに押しましょう。

2. 「メニュー」はどこかに必ずある。

研修中、アプリの操作途中で皆さん何度か「次の操作ができません」とクレームをつけておられました。次の操作をするための「メニュー」が見つからないというのです。

スマホの「メニュー」は、アプリの操作中通常 **⋮** とか **≡** などの、「3 個の点」又は「3 本の横棒」で出てきますが、場合によっては「画面右下」や「左下」などの隅っこに「メニュー」という名前で出てきたりします。又、楽スマの場合、次の操作への「ボタン」が、画面をスクロールしていった一番下に有ったりします。スマホは、パソコンと違い画面が小さいので、一度に全部を表示できません。「メニュー」や「操作ボタン」は、画面のどこかに必ずあります。根気よく探しましょう。



3. 機種が違ってても、できることは同じ。

研修会では、皆さん色々な機種をお使いでした。メーカーや電話会社が違いますと、スマホの画面表示や、操作項目の“名称”が微妙に違ってきます。でも、できることはほぼ同じです。全て、基本のOSは「アンドロイド」なので共通しています。いうなれば、東北弁でも大阪弁でも、「日本語」には変わりはないようなものです。

それ故、「隣の人ができることは私もできるはず」、分からないことは知人友人とスマホを見せ合いながら相談すれば「分かる」かも。操作の名称の違いは、“想像力”を働かせてください。

ただし、例外もあります。楽スマでは「Play ストア」の機能が最初から付いていないものがあります。おかしいな、と思ったら購入したお店などにお問い合わせください。

それと、アイホンはアンドロイドの知識では操作は無理です。OS が全く別なので違いが大きすぎます。いうなれば、これは「フランス語」みたいなもの。文法も単語も日本語とは違いすぎますので。

4. 分からないことは聞こう。

楽スマでは、トップ画面のどこかに必ず「電話会社への問い合わせ」ができるボタンがあります。

(右の例では、「らくらくホンセンター」)

不明な点は一人で悩まず、電話して聞きましょう。



5. LINE を利用しよう。

スマホを使うメリットの一つに、「LINE の利用」があると私は思います。

- 1) メールよりも簡単・迅速に相手とつながる
- 2) スタンプを使えば文字入力不要
- 3) 複数の友だちと一度に会話も可能
- 4) 無料で電話ができる
- 5) 写真やファイルが送れる

等々、いいことが色々あります。LINE の利用そのものは無料ですが、スタンプには有料のものもあります。



標準でインストールされてなければ、「アプリのダウンロード」でダウンロードできます。

6. おまけ

以上、パソコンも同じですが、色々触っていれば覚えます。シニアには便利なツールと思います。

新規購入を検討されている方、「高いだろう」と思うかもしれませんが、私のスマホは 3 年前から使っています

端末 = 3 万円

毎月の利用料(通話料込み) = 1,800 円前後

です。

いわゆる格安スマホですが、最近は大手電話会社でもいろいろなサービスを競っているようですし、格安子会社も持っています。ここら辺の詳細は、シニアのパソコン講座第 67 回「[スマホの選び方](#)」をご参照ください。

以上