

画像がはみ出す？

2018 年 7 月 10 日

小野常富

ある会員から「エクセルに画像を貼り付けて送ったら、受信側から『印刷したら画像がページからはみ出した』と文句を言われた。どうしてでしょう？」との質問を受けました。

つまり、送信したエクセルファイルを送信側が自分で印刷しても問題ないのに、受信側で印刷すると画像がそのページに収まらず、「はみ出してしまう」ということです。

☆けやき倶楽部会員 年齢構成

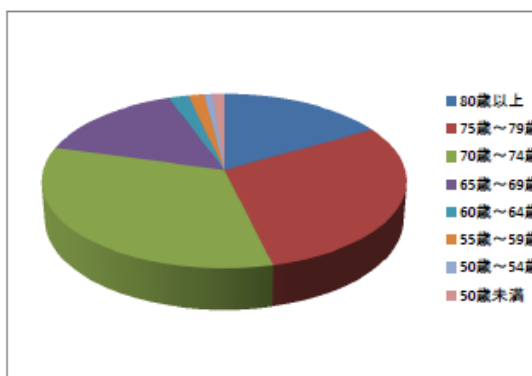
2018年5月16日現在

会員数 = 257 名
年齢不詳会員 = 6 名 (メール2名、郵送4名)

年齢分布

年齢	総数	男	女	
80歳以上	39	33	6	>=80
75歳～79歳	75	51	24	>=75
70歳～74歳	83	52	31	>=70
65歳～69歳	40	25	15	>=65
60歳～64歳	5	2	3	>=60
55歳～59歳	3	2	1	>=55
50歳～54歳	3	1	2	>=50
50歳未満	3	0	3	<50
生年月日判明会員数	251	166	85	

平均年齢(歳) 73.4
(2017年5月平均年齢 = 73.0歳)



* 送信側での印刷結果

☆けやき倶楽部会員 年齢構成

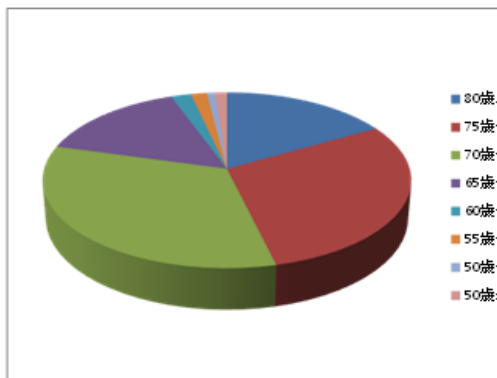
2018年5月16日現在

会員数 = 257 名
年齢不詳会員 = 6 名 (メール2名、郵送4名)

年齢分布

年齢	総数	男	女	
80歳以上	39	33	6	>=80
75歳～79歳	75	51	24	>=75
70歳～74歳	83	52	31	>=70
65歳～69歳	40	25	15	>=65
60歳～64歳	5	2	3	>=60
55歳～59歳	3	2	1	>=55
50歳～54歳	3	1	2	>=50
50歳未満	3	0	3	<50
生年月日判明会員数	251	166	85	

平均年齢(歳) 73.4
(2017年5月平均年齢 = 73.0歳)



以上
～79歳
～74歳
～69歳
～64歳
～59歳
～54歳
未満

* 受信側での印刷結果(一部がはみ出して、2 ページになってしまう)

原因:

いくつか原因があるようですが、一番多いのが「受信側のワードやエクセルのバージョンが送信側のより古い」場合です。例えば、

送信側＝エクセル 2016

受信側＝エクセル 2010

これは、バージョンアップで付け加えた機能が、古いバージョンには「ない」からです。

ただ、エクセルでは「編集画面と印刷結果がずれる」のは普通によく見られます。それ故、画像を添付したファイルを送る時には

1) まず、「印刷プレビュー」で画像がはみ出していないことを確認する

2) できるだけ事前に PDF に変えて送る

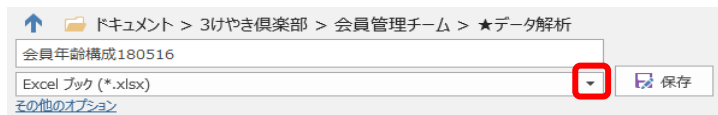
PDF 変換しますと、オフィスのバージョンには無関係になります。次に、PDF への変換方法を述べます。

PDF への変換方法:

ワード、エクセル、パワーポイントのいずれでも同じですが

1) 「ファイル」> 「名前を付けて保存」

2) 「▼」をクリックして保存する形式で「PDF」を選ぶ



3) 「保存」をクリック

又は

1) 「ファイル」> 「エクスポート」

2) 「PDF/XPS ドキュメントの作成」を選択



3) 「発行」をクリック

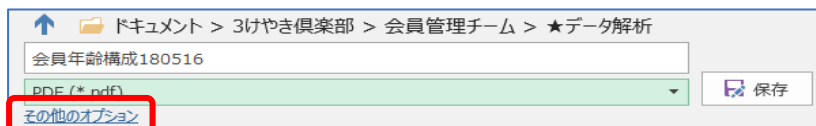
複数のシートになっているエクセルファイルの PDF 変換:

複数のシートになっているエクセルファイルは、単純に上の方法で PDF 変換しますと、現在開いているシートだけが PDF になります。すべてのシートを一つの PDF に変換するには

1) 「ファイル」> 「名前を付けて保存」

2) 「▼」をクリックして保存する形式で「PDF」を選ぶ

3) 「その他のオプション」をクリック



4) 出てきた保存画面「オプション」をクリック

5) オプション画面の「発行対象」で「ブック全体」を選ぶ

6) 「OK」> 「保存」

