

インターネット画面の文字を大きくする

2016年11月14日

By ミケパパ


最近ある会員から要請がありました。

「私たちは、老眼なので、ホームページも大きな字で書いてもらえないか？」

一考すべきご要請ですが、待ってください。元々の原稿の字はそのまま、インターネットの画面で字を大きくすることは簡単にできます。「画面の拡大」と、「文字フォントの変更」の両方のやり方があります。

※インターネットエクスプローラー(IE)の場合:

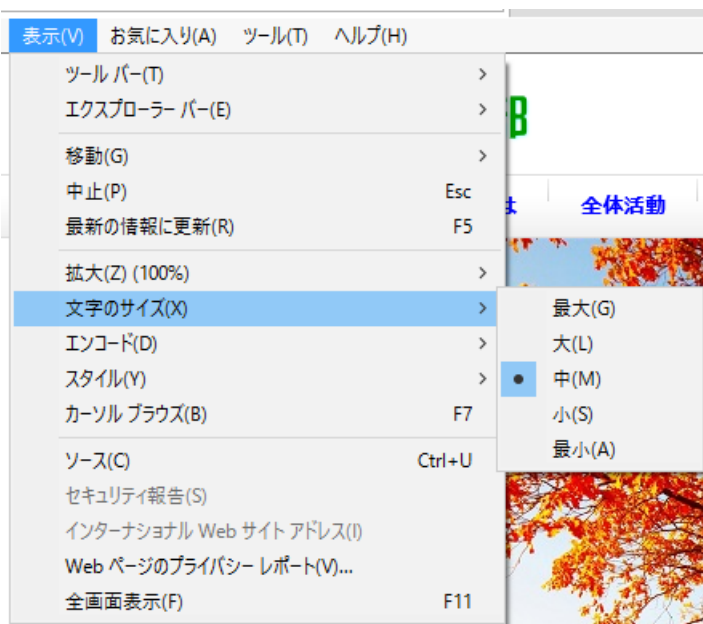
「画面の拡大」

1. 画面右上隅の歯車マーク  をクリック。
2. 「拡大」を押すと、倍率の候補がいくつか出てくるので、お好みの倍率をクリックする。(例=150%)




「フォントサイズの変更」

1. 画面上部、ツールバー上の「表示」をクリック
2. 出てきたウィンドウで、「文字のサイズ」にカーソルを合わせると文字のサイズが選択できる。現状は「中」ですが、これを「大」「最大」等に変えると、画面の文字のフォントサイズが変更されます。




※Googleクロームの場合:

### 「画面の拡大」

1. 画面右上隅の  (設定)マークをクリック。
2. 出てきたウィンドウの「拡大・縮小」で、+ (プラス) マークをクリックすると、段階的に画面が拡大する。

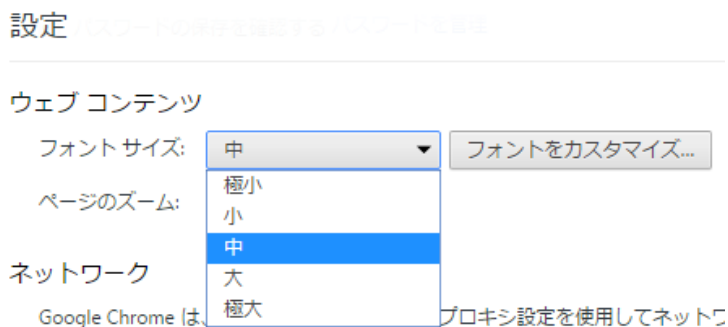


### 「フォントサイズの変更」

1. 画面右上隅の  (設定)マークをクリック
2. 出てきた画面で「設定」をクリック



3. 「設定」画面の一番下にある「詳細設定を表示」をクリック。
4. 出てきた「ウェブコンテンツ」「フォントサイズ」で、好きな文字サイズを選ぶ。

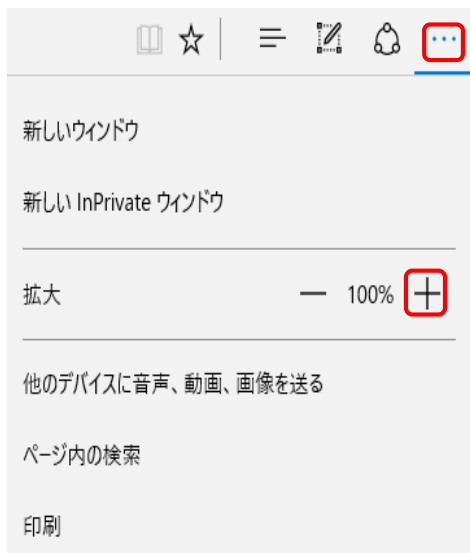


※エッジの場合：

エッジでは、文字サイズの変更はできません。IEからの改悪の一つですね。

画面を大きくすることは可能です。

1. 画面右上隅の **...** (設定)マークをクリック
2. 「拡大」の「+」マークをクリックすると、画面が拡大します。



文字サイズ(フォント)の拡大と、PC 表示画面の拡大のどちらを選ぶかですが、フォントサイズの変更は、レイアウトが乱れますし、サイズも「小」「中」「大」「最大」の4サイズのみです。画面の拡大は、大きな画面では拡大後のインターネットの表示画面がパソコンの画面からはみ出す恐れがありますが、任意の細雨にすることができ、操作も簡単です。一長一短がありますので、確認しながらトライすることをお勧めします。

例:フォントサイズを「大」にした場合。1行がはみ出してしまいます。

[けやき倶楽部\(千葉大学生涯学習友の会\)のホームページへようこそ。](#)

けやき倶楽部とは、心の豊かさと生きがいを求め、自己充実・自己啓発のために、自主学習「共に学ぶ」を目指す学びの場、交流の場です。

また、生涯学習を通し、千葉大学、地域社会との連携を図り、地域課題に取り組みます。

当倶楽部は千葉大学OBの会ではありません。学ぶ意志のあるどなたでも参加が可能です。

「画面の拡大」ではこういうことはありませんが、画面の横幅が1ページを超えることがあります。

以上