

## オフィスのバージョン確認方法

2019 年 11 月 5 日

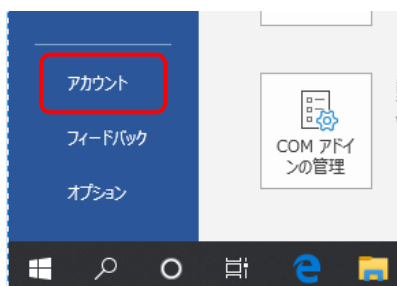
By ミケパパ

前回のこの講座で、「来年 10 月にはオフィス 2010 のサポートが終了するので、対策を考えておきましょう」と書きました。ところがご自分の「オフィスのバージョンが分からない」という方が結構いらっしゃることに気が付きましたので、今日はその「確認方法」を述べます。

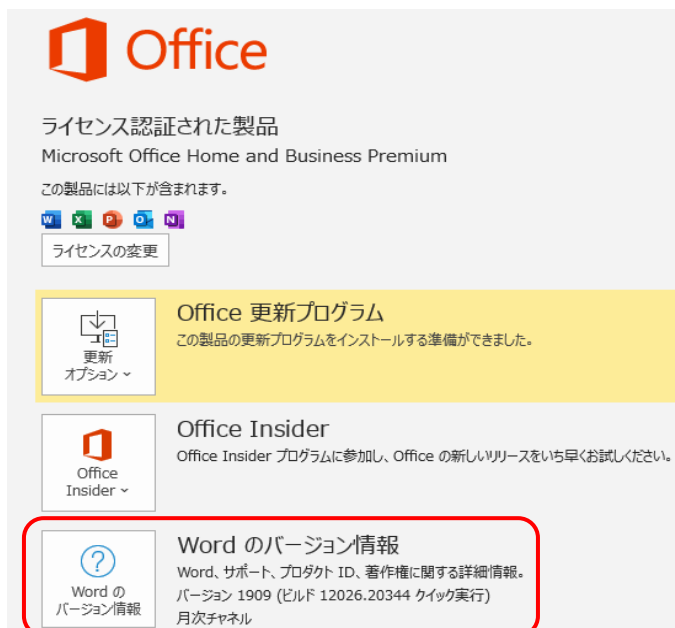
(オフィスの内、「Home & Business Premium」は起動時にアプリの名前の下にバージョン番号「20xx」が表示されません)

例えばワードの場合：

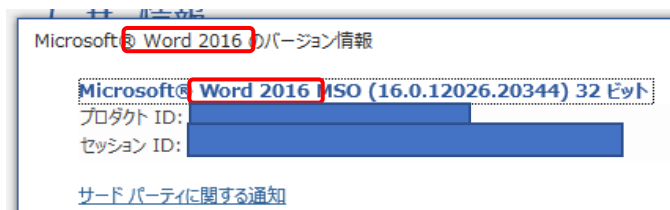
1. 「ファイル」タブをクリック
2. 出てきた画面の左側下の方にある「アカウント」をクリック



3. 出てきた画面の右側にある「ワードのバージョン情報」をクリック



4. 出てきた「バージョン情報」の左上隅にバージョンが表示されています。



エクセルや Outlook でも同様で、「ファイル」タブ→「アカウント」→「バージョン情報」の順です。

以上