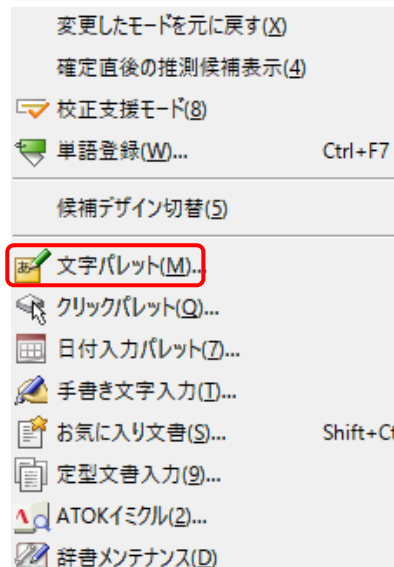
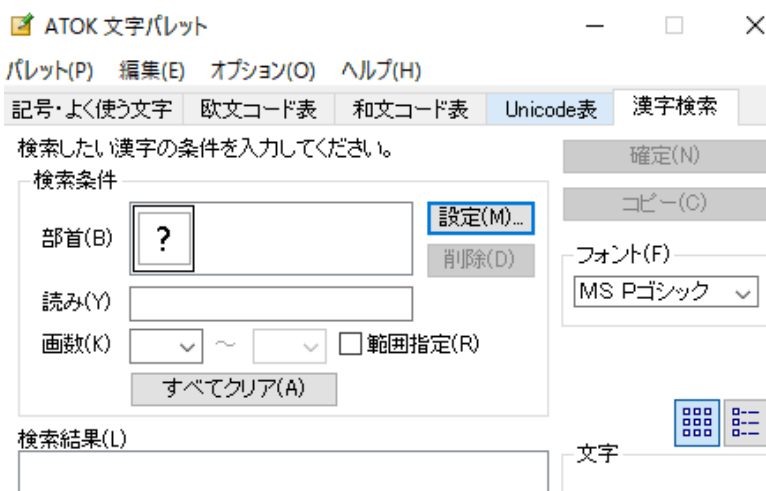


ATOK2016 の場合：

1. 画面右下が下記となっていることを確認する。




2. **あ** の上で右クリック →「ATOK メニュー」をクリック
→「文字パレット」をクリック
→出てきた文字パレットで「漢字検索」タブをクリック
3. 下記画面で「部首」の横の「設定」をクリック

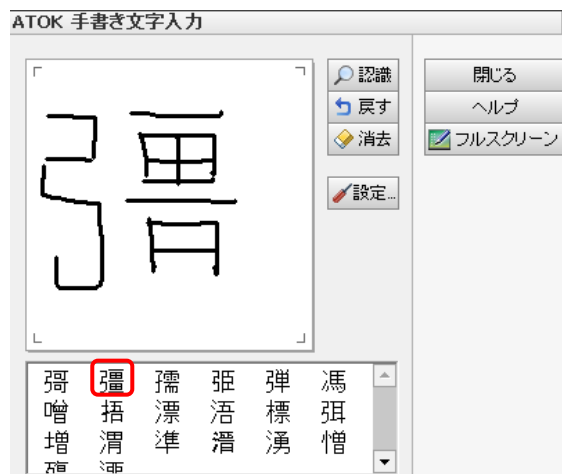


4. 「部首一覧」が出てくるので、弓(ゆみへん)を選ぶ
ゆみへんの漢字一覧が出るので、そこから選択する(=部首からの検索)

又は、上記の2)にて

- 2') 「手書き文字入力」  をクリック
- 3') 文字入力パレットが出るので、そこに文字を書く。
→下に候補文字が出るので選択し、クリックする
→カーソルの位置に文字が入力される

* IME の方が、少ない手書きでヒットします。



手書き入力は、簡単ですので活用しましょう。

以上